

**Labá** okosnak  
lenni jő

# Üdvözlünk a LABA-nál!

Ebben a rövid útmutatóban segítünk neked abban, hogy könnyebben megértsd és átlásd a Laba kurzusod teljes folyamatát az első órától a tanúsítványok kézhezvételéig.

## Útmutató – így igazodj el a LABA-nál!

- [Főoldal](#)
- [Személyes fiók és profil](#)
- [Hogy néz ki a személyes fiókod?](#)
- [Online órák](#)
- [Házi feladat](#)
- [Határidők](#)
- [Hogyan tolhatod ki a határidőt?](#)
- [Tanúsítvány, oklevél](#)
- [Kapcsolatfelvétel](#)
- [Hozzáférés a kurzusanyagokhoz](#)
- [Discord használata](#)

# A kurzusodhoz a személyes fiókodon keresztül a <https://lms.l-a-b-a.hu/login> oldalon fogsz hozzáférni.

- 1** Kapni fogsz tőlünk egy e-mailt, ahol megtalálod a tanulói felülethez szükséges regisztrációs linket.
- 2** Kattints rá a linkre, a bejelentkezési adatoknál az e-mail címed automatikusan ki lesz töltve – itt tudsz bejelentkezni.
- 3** Voilá! El is kezdhetjük a tanulást. 😊

## Útmutató – így igazodj el a LABA-nál!

- [Főoldal](#)
- [Személyes fiók és profil](#)

---


- [Hogy néz ki a személyes fiókod?](#)
- [Online órák](#)
- [Házi feladat](#)
- [Határidők](#)
- [Hogyan tolhatod ki a határidőt?](#)
- [Tanúsítvány, oklevél](#)
- [Kapcsolatfelvétel](#)
- [Hozzáférés a kurzusanyagokhoz](#)
- [Discord használata](#)

# Amikor regisztrálsz, kérünk, a valós vezeték- és keresztnévedet add meg!



**Az adataid**

A fotód

 + Új feltöltése  
Törlés

Érvényes formátumok: jpg, png  
Maximális fájlméret: 1 MB


Vezetéknév \*

Keresztnév \*

E-mail \*


Munkahely vagy iskola

Pozíciód



**Az adataid**

A fotód

 + Új feltöltése  
Törlés

Érvényes formátumok: jpg, png  
Maximális fájlméret: 1 MB

Vezetéknév \*


Keresztnév \*

E-mail \*

Munkahely vagy iskola

Pozíciód

Kötelező mező



## Útmutató – így igazodj el a LABA-nál!

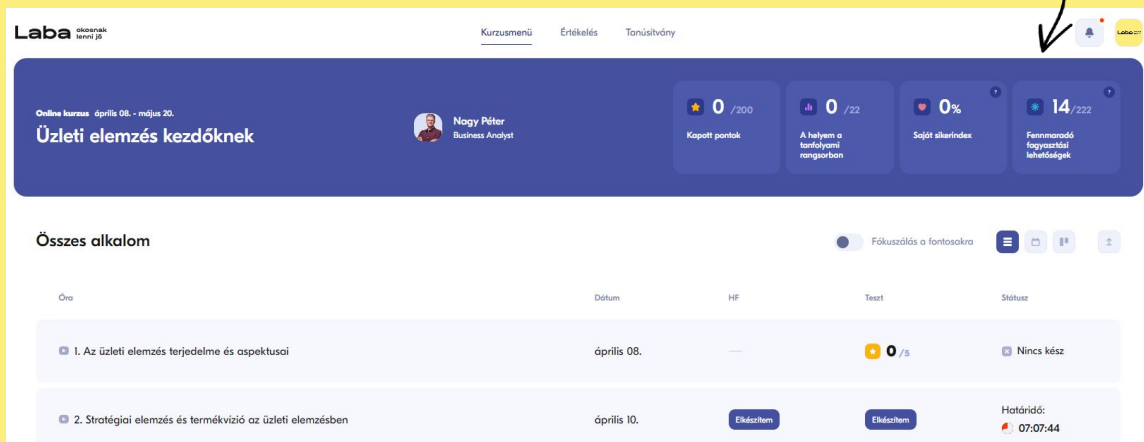
- [Főoldal](#)
- [Személyes fiók és profil](#)

---

- [Hogy néz ki a személyes fiókod?](#)
- [Online órák](#)
- [Házi feladat](#)
- [Határidők](#)
- [Hogyan tolhatsz ki a határidőt?](#)
- [Tanúsítvány, oklevél](#)
- [Kapcsolatfelvétel](#)
- [Hozzáférés a kurzusanyagokhoz](#)
- [Discord használata](#)

**A rendszer a profilodnak az adatait használja fel a tanfolyam elvégzése után kiállított tanúsítványok és oklevelek létrehozásához.** Ha csak egy keresztnévet, vagy becenevet adsz meg, akkor az a tanúsítványon is így fog szerepelni. Kérünk, hogy a vezeték- és keresztnévedet feltétlenül magyar nyelven add meg, mivel az okleveleket és tanúsítványokat magyarul állítjuk ki.

# Hogy néz ki a személyes fiókod?



The screenshot shows the Laba online course dashboard. At the top, there are navigation links for 'Kurzusmenü', 'Értékelés', and 'Tanúsítvány'. The user profile is for 'Nagy Péter', a Business Analyst. The dashboard displays four key metrics: 'Kapott pontok' (0/200), 'A helyem a tanfolyam rangsorban' (0/22), 'Saját átlátlás' (0%), and 'Fennmaradó fagyasztható lehetőségek' (14/222). Below this, there is a section for 'Összes alkalom' (All sessions) with a table of course activities.

Óra	Dátum	HF	Testt	Státusz
1. Az üzleti elemzés terjedelme és aspektusai	április 08.	—	0/5	Nincs kész
2. Stratégiai elemzés és termékvizió az üzleti elemzésben	április 10.	Elkésztem	Elkésztem	Határidő: 07:07:44

Az adott órák anyagaihoz (kiegészítő anyagok, prezentációk, házi feladatok, tesztek) tartozó hozzáférés az óra kezdetekor nyílik meg.

## Útmutató – így igazodj el a LABA-nál!

- [Főoldal](#)
- [Személyes fiók és profil](#)
- [Hogy néz ki a személyes fiókod?](#)

---

- [Online órák](#)
- [Házi feladat](#)
- [Határidők](#)
- [Hogyan tolhatod ki a határidőt?](#)
- [Tanúsítvány, oklevél](#)
- [Kapcsolatfelvétel](#)
- [Hozzáférés a kurzusanyagokhoz](#)
- [Discord használata](#)

# Online órák

Az online órákhoz **Zoomon** tudsz csatlakozni.

Töltsd le a **Zoom Meetings** alkalmazást arra az eszközre/eszközökre, amiről csatlakozni szeretnél az órához:



Windows  
Mac OS



Android



iOS

## Útmutató – így igazodj el a LABA-nál!

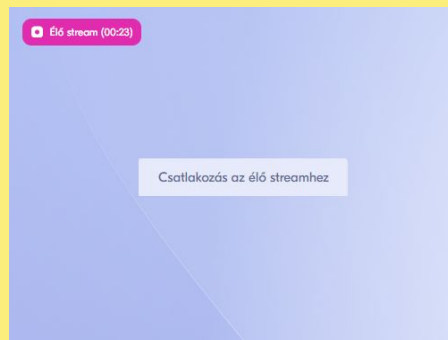
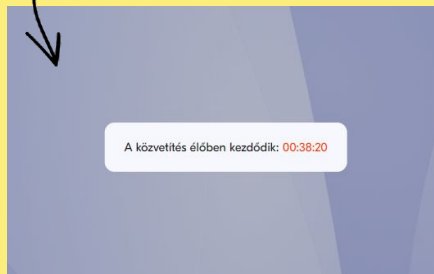
- [Főoldal](#)
- [Személyes fiók és profil](#)
- [Hogy néz ki a személyes fióкод?](#)
- [Online órák](#)

---

- [Házi feladat](#)
- [Határidők](#)
- [Hogyan tolhatod ki a határidőt?](#)
- [Tanúsítvány, oklevél](#)
- [Kapcsolatfelvétel](#)
- [Hozzáférés a kurzusanyagokhoz](#)
- [Discord használata](#)

# Online órák

Minden óra napján kapsz egy e-mailt, melyre kattintva a tanulói felületre érkezel, itt pedig kezdetben a visszaszámlálást látod, majd 18:00-tól a „Csatlakozás” gombra kattintva tudsz belépni a kurzus óráira.



Semmi gond, ha lemaradtál volna róla: minden óra felvétele másnap a kora délutáni órákban kerül feltöltésre a személyes fiókodba.

## Útmutató – így igazodj el a LABA-nál!

- [Főoldal](#)
- [Személyes fiók és profil](#)
- [Hogy néz ki a személyes fiókod?](#)
- [Online órák](#)

---

- [Házi feladat](#)
- [Határidők](#)
- [Hogyan tolhatod ki a határidőt?](#)
- [Tanúsítvány, oklevél](#)
- [Kapcsolatfelvétel](#)
- [Hozzáférés a kurzusanyagokhoz](#)
- [Discord használata](#)

# Házi feladat

Itt találod az adott házi feladat leadási határidejét.

Stratégiai elemzés és termékvizió az üzleti elemzésben

Határidő: április 17., 23:59 [Határidő fogva](#)

Óra: Anyagok [Házi feladat](#) [Teszt](#)

## Házi feladat

Keress egy problémát a saját magán/üzleti életedben. (Lehet, már megoldott vagy még megoldásra vársz)

Készíts egy Business Case-t hozzá a sablon felhasználásával az alábbi szempontok szerint:

Előzetes: [Böngészés](#)

~ Kinyitás

### A munkád

Ehhez a feladathoz fel kell töltened és röviden összefoglalnod az elkészült munkádat

Rövid, szöveges kifejtés

**B I U**

Fájl hozzáadása:

+ Töltsd fel a fájlt, vagy húzd ebbe az ablakba

Maximális fájlméret: 100 MB

[Elküldés](#)

Javasoljuk, hogy a feladatot egy külön dokumentumban (PDF, DOCX, XLSX formátumban) készítsd el, és csatold azt a feladat leadásakor. Ezt erre gombra kattintva teheted meg.

Ebben a mezőben megjegyzést, kommentet adhatsz hozzá a leadott házi feladatodhoz, valamint az előadónak is tehetsz fel kérdéseket.

## Útmutató – így igazodj el a LABA-nál!

- [Főoldal](#)
- [Személyes fiók és profil](#)
- [Hogy néz ki a személyes fiókod?](#)
- [Online órák](#)
- [Házi feladat](#)

---

- [Határidők](#)
- [Hogyan tolhatod ki a határidőt?](#)
- [Tanúsítvány, oklevél](#)
- [Kapcsolatfelvétel](#)
- [Hozzáférés a kurzusanyagokhoz](#)
- [Discord használata](#)



# Határidők

**1** A házi feladatot a határidő lejárta előtt kell beadni.

Ha beadta a feladatot, és a határidő lejárta után az előadó javítási lehetőséget ad neked, két nap áll rendelkezésedre a javítás elvégzésére, és a munka újbóli beküldésére.

**2** Minden határidőt ugyanúgy kell értelmezni. Például, ha a munka leadásának határideje 12.07, az azt jelenti, hogy az elkészült feladatot 12.07-én 23:59-ig töltheted fel a rendszerbe.

**3** Ha esetleg nem tudod az adott feladatot a megadott határidőn belül elvégezni, lehetőség van a halasztásra, kattints a "**Határidő fagyasztása**" gombra. **1 befagyasztás 1 nappal hosszabbítja meg a határidőt.** Például, ha a 3. feladat határideje 05.15. 23:59, és 05.20. 23:59-re szeretnéd áthelyezni, akkor 5 befagyasztást kell alkalmaznod, függetlenül attól, hogy melyik nap fogod végül feltölteni a feladatot a meghosszabbított időintervallumban. A maximum fagyasztási lehetőség feladat típusonként eltérő.

**4** A tanfolyam utolsó óráját követő végső határidő **nem hosszabbítható meg.** Ha a kurzus végén még vannak beadandó feladataid, hiába maradt még lehetőség befagyasztásra, a határidőt nem tudod a végső határidőn túlra tolni ezek segítségével sem. Kérünk, ezt vedd figyelembe az időbeosztás és a fagyasztások felhasználásának megtervezésekor.

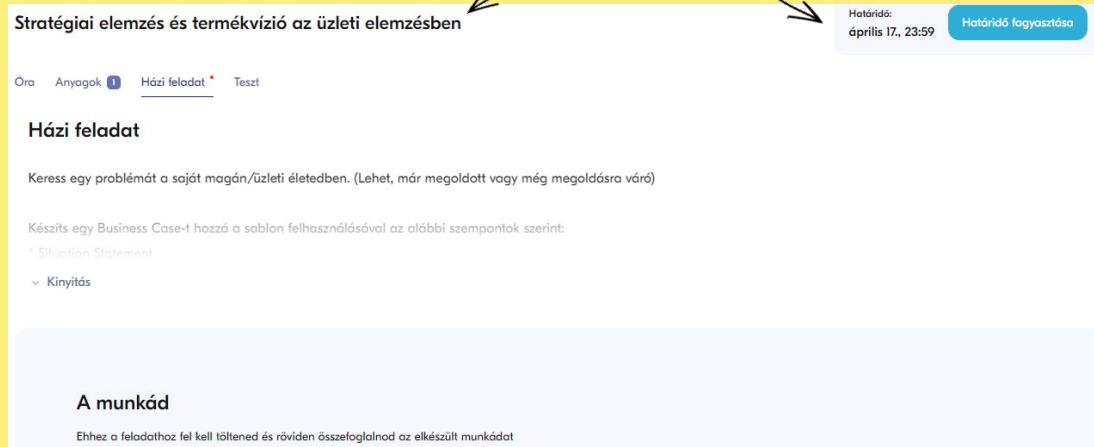
## Útmutató – így igazodj el a LABA-nál!

- [Főoldal](#)
- [Személyes fiók és profil](#)
- [Hogy néz ki a személyes fióкод?](#)
- [Online órák](#)
- [Házi feladat](#)
- [Határidők](#)
- [Hogyan tolhatod ki a határidőt?](#)
- [Tanúsítvány, oklevél](#)
- [Kapcsolatfelvétel](#)
- [Hozzáférés a kurzusanyagokhoz](#)
- [Discord használata](#)

# Hogyan tolhatom ki a határidőt?

A határidő meghosszabbításához lépj annak a feladatnak az oldalára, amelyiket később szeretnéd leadni.

Ezután kattints a "Határidő fagyasztása" gombra.



The screenshot shows a course page titled "Stratégiai elemzés és termékvizió az üzleti elemzésben". The page has a navigation bar with "Óra", "Anyagok", "Házi feladat", and "Teszt". The "Házi feladat" section is active, showing a task description: "Keress egy problémát a saját magán/üzleti életedben. (Lehet, már megoldott vagy még megoldásra váró)". Below this, it says "Készíts egy Business Case-t hozzá a sablon felhasználásával az alábbi szempontok szerint:" followed by a list of points starting with "Situation Statement". A "Kinyitás" button is visible. At the bottom, there is a section titled "A munkád" with the instruction "Ehhez a feladathoz fel kell töltened és röviden összefoglalnod az elkészült munkádat". In the top right corner of the task area, there is a box showing the deadline: "Határidő: április 17., 23:59" and a blue button labeled "Határidő fagyasztása". Two arrows point from the text above to the task title and the "Határidő fagyasztása" button.

## Útmutató – így igazodj el a LABA-nál!

- [Főoldal](#)
- [Személyes fiók és profil](#)
- [Hogy néz ki a személyes fiókod?](#)
- [Online órák](#)
- [Házi feladat](#)
- [Határidők](#)
- [Hogyan tolhatod ki a határidőt?](#)
- [Tanúsvány, oklevél](#)
- [Kapcsolatfelvétel](#)
- [Hozzáférés a kurzusanyagokhoz](#)
- [Discord használata](#)

# Tanúsítvány, oklevél

160-200 pont



0-159 pont



Ahhoz, hogy a tanfolyam sikeres elvégzése után oklevelet kapj, 160 pontot kell elérned a házi feladatok és tesztek elkészítése során. Ha 160 pontnál kevesebbet érsz el, akkor a tanfolyamon való részvételt igazoló tanúsítványt kapsz.

Az oklevelek és tanúsítványok a végső határidő után kb. 2 héttel készülnek el, erről e-mailben fogsz értesítést kapni.

## Útmutató – így igazodj el a LABA-nál!

- [Főoldal](#)
- [Személyes fiók és profil](#)
- [Hogy néz ki a személyes fióкод?](#)
- [Online órák](#)
- [Házi feladat](#)
- [Határidők](#)
- [Hogyan tolhatod ki a határidőt?](#)
- [Tanúsítvány, oklevél](#)

---

- [Kapcsolatfelvétel](#)
- [Hozzáférés a kurzusanyagokhoz](#)
- [Discord használata](#)

# Kapcsolatfelvétel


- E-mail: info@l-a-b-a.hu
- Telefon: +36 70 536 0665
- Discordon, a kurzushoz tartozó szerveren

## Útmutató – így igazodj el a LABA-nál!

- [Főoldal](#)
- [Személyes fiók és profil](#)
- [Hogy néz ki a személyes fiókod?](#)
- [Online órák](#)
- [Házi feladat](#)
- [Határidők](#)
- [Hogyan tolhatod ki a határidőt?](#)
- [Tanúsítvány, oklevél](#)
- [Kapcsolatfelvétel](#)
- [Hozzáférés a kurzusanyagokhoz](#)
- [Discord használata](#)

# Hozzáférés a kurzusanyagokhoz

A tananyagokhoz a kurzus lezárása után két évig biztosítunk hozzáférést. Jegyezd fel a személyes fiókodhoz tartozó bejelentkezési adatokat, így bármikor visszatérhetsz ismételni.



## Útmutató – így igazodj el a LABA-nál!

- [Főoldal](#)
  - [Személyes fiók és profil](#)
  - [Hogy néz ki a személyes fiókad?](#)
  - [Online órák](#)
  - [Házi feladat](#)
  - [Határidők](#)
  - [Hogyan tolhatod ki a határidőt?](#)
  - [Tanúsítvány, oklevél](#)
  - [Kapcsolatfelvétel](#)
  - [Hozzáférés a kurzusanyagokhoz](#)
- 
- [Discord használata](#)

# Discord használata

A Discordban a chat funkciót úgy alakítottuk ki, hogy a tanulás folyamata a lehető legkényelmesebb és leghatékonyabb legyen. A különböző tematikájú chatszobákban kommunikálhatsz a többi résztvevővel, az előadóval és velünk, valamint megoszthatod ismereteidet, érdekes anyagokat, megvitathatod a kurzus tartalmát és a megszerzett tudást.

Nem korlátozzuk a kommunikáció témáit és formáját, de kiemelten fontos számunkra, hogy a chat használata minden résztvevőnk számára kellemes élmény legyen.

Ezek az egyszerű szabályok segítenek abban, hogy mindannyiúnk számára kellemes és tanulságos élmény legyen a képzés folyamata:

- Tiszteljünk másokat. A tanfolyamon különböző háttérű, különböző nézeteket és meggyőződéseket valló emberek vesznek részt. Mindenkinek joga van a saját véleményéhez.
- Kerüld a politikai és vallási témákat. Azt szeretnénk, ha a csevegés segítene tanulni, új ismeretségeket kötni és összehozna benneteket, nem pedig viták és ellenségeskedés helyszíne lenne.
- Találtál egy klassz cikket a témában? Oszd meg bátran, terjessz új ismereteket - másoknak is hasznos információ lehet. :)
- Légy barátságos, és segíts a többi résztvevőnek, ha érted a témát.
- Ne félj hibázni - ez a tanulás része! Az előadóval együtt azon leszünk, hogy segítsük és támogassuk fejlődésedet.

## Útmutató – így igazodj el a LABA-nál!

- [Főoldal](#)
  - [Személyes fiók és profil](#)
  - [Hogy néz ki a személyes fiókod?](#)
  - [Online órák](#)
  - [Házi feladat](#)
  - [Határidők](#)
  - [Hogyan tolhatsz ki a határidőt?](#)
  - [Tanúsítvány, oklevél](#)
  - [Kapcsolatfelvétel](#)
  - [Hozzáférés a kurzusanyagokhoz](#)
  - [Discord használata](#)
-

**Köszönjük!**